



Program dla praktyki lekarskiej

**Instrukcja
drukowania recept**

Spis treści

Spis treści	2
Wystawianie recept	3
Modyfikacja wypisanych recept	5
Drukowanie recepty	7
Wystawianie recept na leki spoza bazy	10
Wystawianie recept na leki robione	12

Wystawianie recept

Wystawianie recept zacznij od wyszukania leku, który należy przepisać choremu. DrEryk umożliwia znalezienie leku zarówno po nazwie handlowej, jak i międzynarodowej oraz wybór leków z pośród wszystkich, jak i podręcznych. W pole wyszukiwania wpisz początek nazwy leku.

Recepty

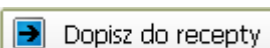
ASIEWICZ AGATA, 13 lat
ul. Astrowa 185/19, 60-207 AGATÓWKA

Wpisz początek nazwy leku:

Nazwa handlowa Nazwa międzynarodowa Wszystkie leki Podręczne leki

Nazwa handlowa	Nazwa międzyna...	Postać	Cena urzędowa	R
Ibupar - tabl. 200 mg; á 10 tabl.	Ibuprofenum	tabl.	brak danych	
Ibupar forte - tabl. 400 mg; á 10 tabl.	Ibuprofenum	tabl.	brak danych	
Ibuprofen - tabl. 200 mg; á 60 tabl.	Ibuprofenum	tabl.	7.4500	
Ibuprofen - żel 50 mg/g; á 1 op. 30 g	ibuprofenum	żel	brak danych	
Ibuprofen -Pabi - tabl. 0,2 g; á 60 tabl.	Ibuprofenum	płyn	7.6500	R
Ibuprofen 200 - tabl. 200 mg; á 60 tabl.	Ibuprofenum	tabl.	brak danych	
Ibuprofen 400 - tabl. 400 mg; á 30 tabl.	Ibuprofenum	tabl.	brak danych	
Ibuprofen 400 - tabl. 400 mg; á 60 tabl.	Ibuprofenum	tabl.	brak danych	
Ibuprofen AFL - tabl. 200 mg; á 60 tabl.	Ibuprofenum	tabl.	7.4500	R
Ibuprofen Aflofarm - tabl. 200 mg; á 10 tabl.	Ibuprofenum	tabl.	brak danych	


- Z wyświetlonego spisu wybierz poszukiwany lek i kliknij przycisk



Panel *Wyszukaj lek* zmieni się na zakładkę *Dopisz lek do recepty*:

Recepty

ASIEWICZ AGATA, 14 lat
ul. Astrowa 185/19, 60-207 AGATÓWKA

Dopisz lek do recepty  Lek robiony

Dane o wyszukanym leku

Nazwa handlowa	Nazwa międzynarodowa	
Insulinum Lente WO-S alto depuratum - zawiesina 800 j.m./10 ml; á :	Insulini c. zinco suspensio compositum	
Postać	Apteka wyda lek w postaci	Ilość leku w opakowaniu
zawiesina	fiol.	1
<input checked="" type="checkbox"/> Refundowany	<input type="checkbox"/> Lek na różową receptę	<input type="checkbox"/> Anksjolityk

Dane do recepty

Iag. No Określenie ilości substancji czynnej :

Pokazywać na receptce: ilość cyfrą ilość słownie

Sposób użycia: Wiadomo

dawkowanie cyfrą: x po fiol.

dawkowanie słownie:

Czas wprowadzania leku:

Sposób wprowadzania leku:


Lek zakwalifikowany na receptę P Lek do stosowania przewlekłego

Dodaj lek na osobną receptę Odpłatność:

Inne dane

Liczba dni na ile starczy leku:

Refundacja na choroby:

 Wróć do wyszukiwania Wypisz lek

Na formularzu znajdują się szczegółowe informacje o wybranym leku - jego **Nazwa handlowa** oraz **międzynarodowa**, **postać**, **ilość leku w opakowaniu**, sposób wydania leku przez aptekę. Ponadto jeśli lek jest refundowany, będzie wydrukowany na różowej receptce lub jest anksjolitykiem zaznaczony zostanie odpowiedni kwadracik przy właściwym stwierdzeniu.

- Uzupełnij wymagane pola formularza - wprowadź informacje o sposobie wypisania leku na receptce - **ilość** tabletek **słownie** lub **ilość** tabletek **cyfrą**.
- Uzupełnij ilość substancji czynnej w leku w polu **Określenie ilości substancji czynnej**.
- Wprowadź informacje o sposobie dawkowania leku - ilości i częstości zażywania farmaceutyku a także wpisz dodatkowe informacje użyteczne pacjentowi (np. aby lek przyjmować po posiłku).

Jeżeli zaznaczysz opcję **Wiadomo** system zignoruje pozostałe pola dawkowania i zamiast opisu wypisze na receptce słowo **Wiadomo**.

Jeżeli dawkowanie o różnych porach dnia jest inne, zaznacz opcję **dawkowanie słownie** i wprowadź informacje o sposobie dawkowania leku.

- Jeśli to konieczne, zaznacz pola **Lek zakwalifikowany na receptę P**, **Lek do stosowania przewlekłego**, **Dodaj lek na osobną receptę**, oraz **odpłatność**

Uwaga!!

Jeżeli jest to lek refundowany wybierz odpłatność:

B – bezpłatnie

R- ryczałt

30%, 50% lub 100%

- Po uzupełnieniu formularza kliknij w przycisk 

Jeśli farmaceutyk ma postać tabletek program obliczy na jaki czas go wystarczy a w przypadku gdy okres ten będzie dłuższy niż 90 dni system zażąda uzasadnienia Twojej decyzji (wpisana informacja zostanie umieszczona w planie wizyty).

Modyfikacja wypisanych recept

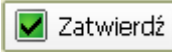
Po dodaniu leku do recepty a przed jej wydrukowaniem, masz możliwość zmiany ustalonych wcześniej parametrów.

Możesz:

- **zmodyfikować liczbę opakowań znajdujących się na receptce**
 - W tym celu zaznacz właściwy lek a następnie kliknij w przycisk



- system otworzy niewielkie okienko w które wpisz nową liczbę opakowań

- Zaakceptuj zmianę przyciskiem 

Pamiętaj, że nowa wartość musi być większa od zera - w przeciwnym wypadku program wyświetli komunikat o błędzie.

- **usunąć lek z recepty**
 - zaznacz właściwy lek a następnie użyj przycisku z czerwonym znakiem X.

Pamiętaj, że usuwanie jest nieodwracalne i będziesz musiał wykonać całą procedurę opisaną w podrozdziale [Wstawianie leku](#) aby ponownie umieścić preparat na receptce.

- **zmodyfikować dawkowanie leku**
 - **Zaznacz właściwy lek a następnie kliknij w przycisk**



- system wyświetli odpowiedni formularz.

Dawkowanie leku ? X

Sposób użycia: Wiadomo

dawkowanie cyfrą: 1 x po 1 tabl.

dawkowanie słownie: _____

Czas wprowadzania leku: _____

Sposób wprowadzania leku: _____

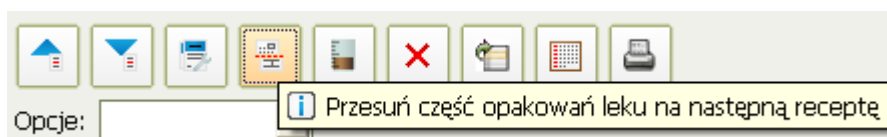
OK Anuluj

- o W nowym oknie wprowadź informacje o sposobie dawkowania leku - ilości i częstotliwości zażywania farmaceutyku a także wpisz dodatkowe informacje użyteczne pacjentowi (np. aby lek przyjmować po posiłku).

Jeżeli zaznaczysz opcję **Wiadomo**, system zignoruje pozostałe pola dawkowania i zamiast opisu wypisze na receptie słowo **Wiadomo**.

- **przesunąć część opakowań na następną receptę**

- o W tym celu zaznacz właściwy lek a następnie kliknij w przycisk jak na poniższym obrazku.



- o W nowym oknie z rozwijanej listy wybierz odpowiednią wartość i kliknij w przycisk Zatwierdź



Wybrana ilość opakowań zostanie przeniesiona na kolejną receptę

Przenieś część opakowań do następnej recepty: X

Wpisz przenoszoną ilość leku:

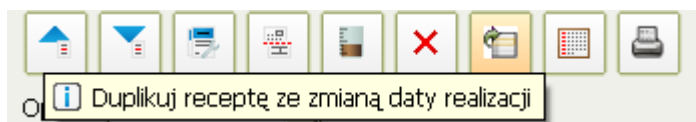
1

OK Anuluj

- **zmienić kolejność leków w obrębie pojedynczej recepty**
 - W tym celu zaznacz lek znajdujący się na niewłaściwej pozycji i kliknij w przycisk  - *Przesuń do góry* lub  - *Przesuń na dół*, co spowoduje przemieszczenie preparatu o jedną pozycję w żądanym kierunku.

- **Duplikować receptę ze zmianą daty realizacji**

- W tym celu zaznacz właściwą receptę, a następnie kliknij w przycisk jak na poniższym obrazku.

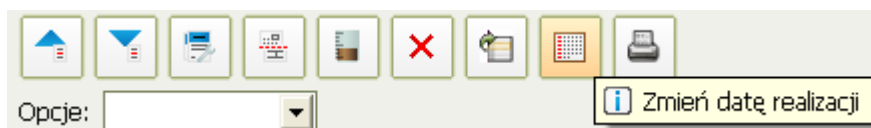



- W nowym oknie ustaw nową datę realizacji recepty i kliknij w przycisk 

Zostanie wygenerowana druga recepta o takich samych pozycjach , ale z inną datą realizacji.

- **Zmienić datę realizacji**

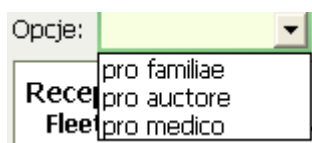
- W tym celu zaznacz właściwą receptę, a następnie kliknij w przycisk jak na poniższym obrazku.




- W nowym oknie ustaw nową datę realizacji recepty i kliknij w przycisk 

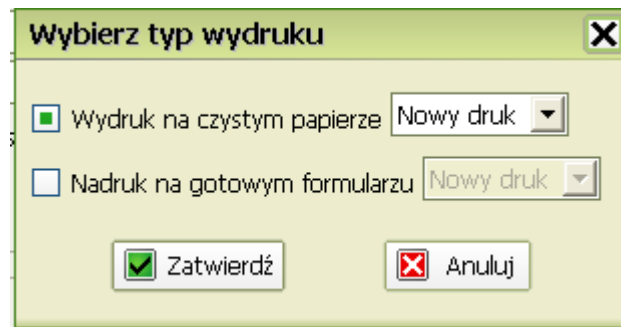
Zostanie zmieniona data realizacji bieżącej recepty.

- **Typ recepty**



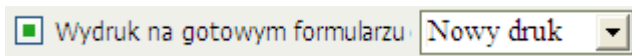
Drukowanie recepty

Aby wydrukować wypisaną receptę kliknij , wówczas pojawia się okno:



Każdy lekarz może określić czy będzie drukował receptę na gotowym formularzu zgodnie z:

- Nowym drukiem
- Starym drukiem



Szczegóły na screen:

Recepta 0007260820011202251281

NZOC-PORADNIA LEKARZA RODZINNEGO -
 ul. MINISTRA 11, 12-345 LUBLIN
 tel: 554855485
 NIP: 123-456-32-18
 REGON: 123456785
 ID podmiotu: 123456785
 Kod swiad.: 100002934

Świadczeniodawca

Pacjent AGATA ASIEWICZ ul. Astrowa 185/19, 60-207 AGATÓWKA 14 lat PESEL 97121508502	Oddział NFZ 06
	Uprawnienia dodatkowe X

Rp Insulinum Lente WO-S albo depuratorum - zawiesina 800 j.m./10 ml; à 1 fioł. 10 ml lag. 1 à 1 zawiesina <i>DS 1 x 1 fioł.</i>	Odpłatność 50%
---	-----------------------



0007260820011202251281

Data wystawienia: 2011-12-29	Dane ident. i podpis lekarza MEDYCZNY KIEROWNIK NPWZ: 9586743
Data realizacji od dnia: X	wydruk własny dane palmiku drukującego

Wystawianie recept na leki spoza bazy

- Aby dodać do recepty lek z prywatnej listy kliknij przycisk

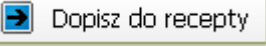


Wyświetli się okno *Zarządzania prywatną bazą leków*:

Zarządzaj prywatną bazą leków [?] [↑] [X]

Nazwa handlowa	Nazwa międzynarodowa	Postać	Jedn. w dawkowaniu	Ilość w opakowaniu	Refundowany	Anksjolityk	Różowa recepta
biogonadyl		zastrzyki	mg	10	Nie	Nie	Nie

[Usuń] [Modyfikuj] [Dodaj] [Dopisz do recepty] [Zamknij]

- Po wybraniu z listy kliknij , aby umieścić lek na receptce

Okno *Zarządzania prywatną bazą leków* umożliwia również:

- **Usunięcie leku z bazy**

- Aby to zrobić kliknij 

System poprosi o potwierdzenie i usunie lek z listy

- **Modyfikację leków w bazie prywatnej**

- Aby to zrobić kliknij 

Wyświetli się formularz z danymi leku do zmiany:

Informacje o leku ? X

Nazwa handlowa

Postać

Ilość w opakowaniu

Apteka wyda lek w postaci

Jednostka w dawkowaniu

Anksjolityk

Nazwa międzynarodowa

Lek stosowany na choroby przewlekłe:

Refundowany

Lek na różowej receptce

- Po wypełnieniu formularza kliknij

- **Dopisanie leków do bazy prywatnej**

- Aby to zrobić kliknij

Wyświetli się formularz informacji o leku

- Po wypełnieniu formularza kliknij

System sprawdzi poprawność wprowadzonych danych i w przypadku jakichkolwiek nieprawidłowości wyświetli stosowny komunikat o błędzie


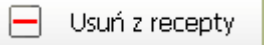

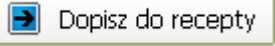
Wystawianie recept na leki robione

Aby wystawić receptę na lek recepturowy, kliknij zakładkę *Lek robiony*

The screenshot shows a software interface for issuing prescriptions. At the top, there are two tabs: "Wyszukaj lek" and "Lek robiony". Below the tabs is a search bar labeled "Wpisz początek nazwy leku" with the letter "a" entered. A list of drug names is displayed below the search bar, including "Acidum ascorbicum", "Acidum boricum subst.", "Acidum lacticum", "Acidum salicylicum subst.", "Adeps suillus podłoże100g", and "Aminophylinum subst.". Below the list are buttons for "Usuń szablon", "Zapisz szablon", "Dodaj", and "Usuń z recepty". A table below the buttons shows the drugs added to the prescription:

Lek	Ilość
Acidum ascorbicum	1
Acidum lacticum	2

Below the table, there is a "Forma" section with a text input field containing "M.f." and "Da ad". There are also checkboxes for "Sposób użycia": "Wiadomo" and "Lek do stosowania przewlekłego". A dosage section includes a checkbox for "dawkowanie cyfrą" with a dropdown menu set to "1" and a "x po" dropdown set to "1". There are also checkboxes for "dawkowanie słownie" and "Czas wprowadzania leku:". At the bottom right, there are buttons for "Składniki spoza bazy" and "Dopisz do recepty".

- Wystawianie recept zacznij od wyszukania leku, który należy przepisać choremu. Wpisz początek nazwy leku, a następnie zaznacz właściwy lek na liście i kliknij .
- Gdy już lek jest na liście leków, ustal ilość leku, którą chcesz przepisać.
- Aby usunąć lek z listy leków, wciśnij .
- Jeżeli zaznaczysz opcję **Wiadomo** system zignoruje pozostałe pola dawkowania i zamiast opisu wypisze na recepcie słowo **Wiadomo**.
Jeżeli dawkowanie o różnych porach dnia jest inne, zaznacz opcję **dawkowanie słownie** i wprowadź informacje o sposobie dawkowania leku.
Uzupełnij pola **Czas wprowadzenia leku** oraz **Sposób wprowadzenia leku**.
- Aby oznaczyć lek stosowany przewlekłe, zaznacz opcję **Lek do stosowania przewlekłego**.
- W polu **Forma** wpisz formę, w jakiej ma być wykonany lek (np. jako maść lub krople).
- Jeśli składnika nie ma na liście, możesz dodać go za pomocą opcji .
- Po zakończeniu edycji recepty, kliknij .