



Program dla praktyki lekarskiej

## **Instrukcja tworzenia statystyk**

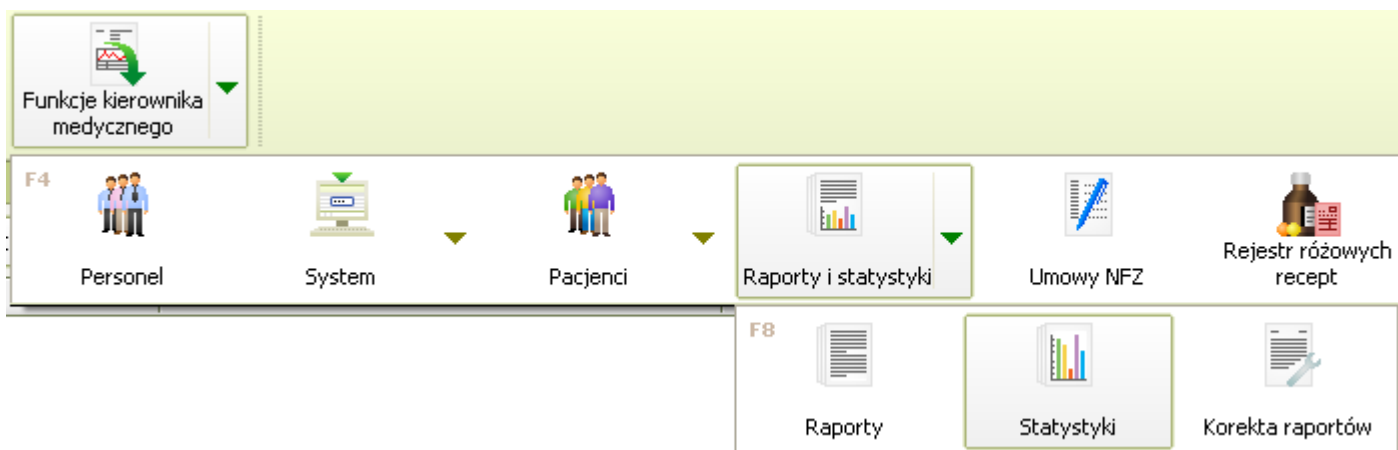
## Spis treści

<b>Tworzenie statystyk.....</b>	<b>3</b>
<b>Statystyka grup dyspanseryjnych.....</b>	<b>5</b>
<b>Statystyka skierowań do szpitala .....</b>	<b>7</b>
<b>Statystyka liczby wizyt.....</b>	<b>9</b>
<b>Statystyka skierowań na zabiegi rehabilitacyjne .....</b>	<b>11</b>
<b>Statystyka skierowań do specjalistów .....</b>	<b>13</b>
<b>Statystyka szczepień obowiązkowych.....</b>	<b>15</b>
<b>Statystyka rozpoznań.....</b>	<b>17</b>
<b>Statystyka zleceń na transport .....</b>	<b>19</b>
<b>Statystyka deklaracji.....</b>	<b>21</b>
<b>Statystyka skierowań .....</b>	<b>23</b>
<b>Osoby przyjęte spoza list aktywnych.....</b>	<b>25</b>
<b>Statystyka szczepień .....</b>	<b>26</b>
<b>Statystyka liczby świadczeń pielęgniarek i położnych .....</b>	<b>28</b>
<b>Statystyka świadczeń lekarzy AOS.....</b>	<b>30</b>
<b>Statystyka leków .....</b>	<b>32</b>
<b>Statystyka kolejek oczekujących.....</b>	<b>34</b>

## Tworzenie statystyk

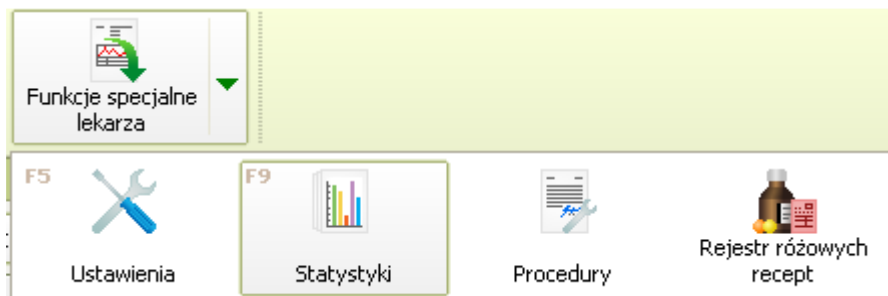
Program DrEryk daje użytkownikowi możliwość tworzenia ststystyk.  
W celu utworzenia statystyki należy:

- Z panelu **Kierownika medycznego** z menu głównego wybierz **Funkcje kierownika medycznego -> Raporty i statystyki -> Statystyki**.

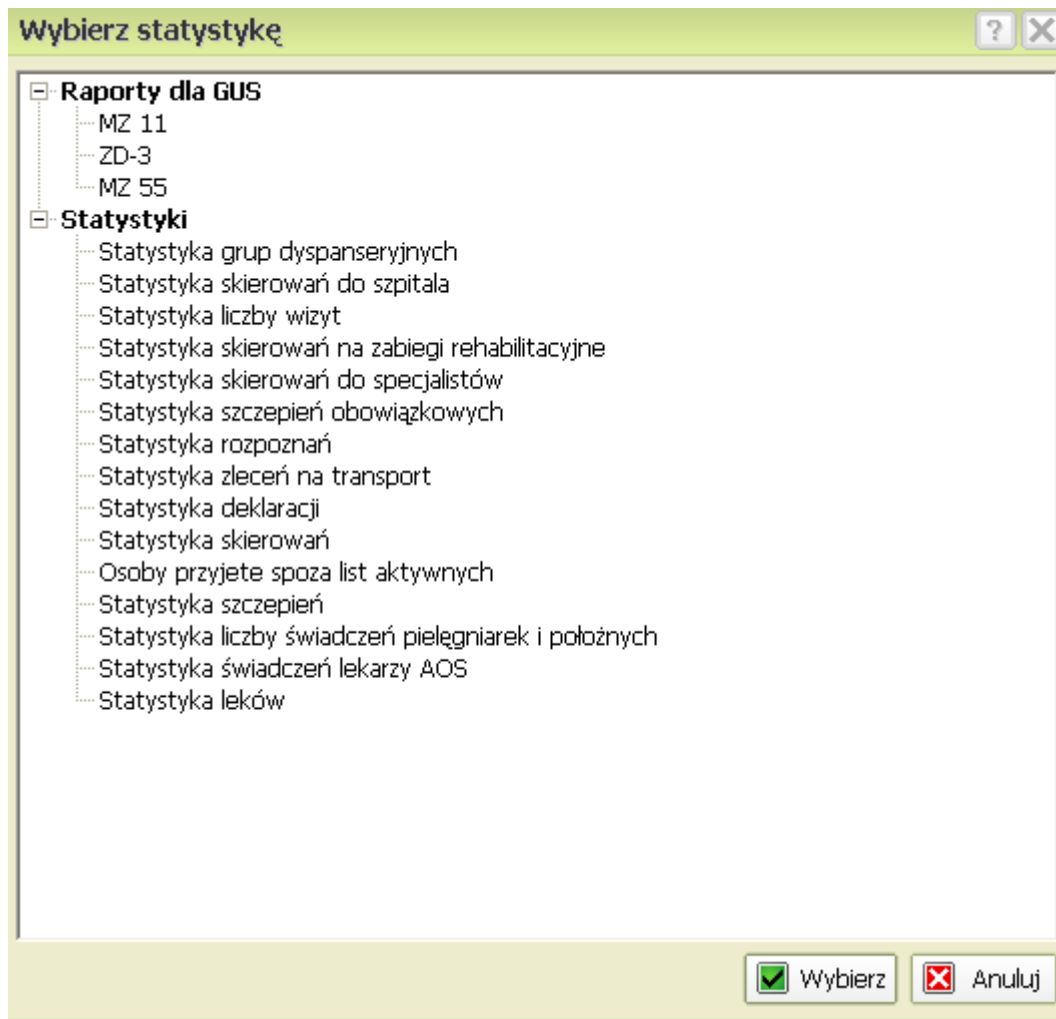




lub z

- Z panelu **Lekarza** z menu głównego wybierz **Funkcje specjalne lekarza ->Statystyki** (można również skorzystać z przycisku **F9**).



W nowo otwartym oknie mamy możliwość wyboru ststystyki:



- Rozwiń drzewo statystyk, klikając  i zaznacz typ statystyki, który chcesz wygenerować
- Zaznacz interesującą cię statystykę i kliknij , aby skonfigurować parametry generowania statystyki:

## Statystyka grup dyspanseryjnych

Statystyka grup dyspanseryjnych

**Kryteria selekcji**

**Okres sprawozdawczy**

Od 28 10 2011 do 28 10 2011

**Lekarz**

<< wszyscy lekarze >>

**Pacjenci**

Przedział wiekowy (w latach):

Od 0 do 200

Płeć pacjentów: dowolna

**Grupy dyspanseryjne**

Grupa dyspanseryjna: << wszystkie grupy >>

**Typ raportu**

Raport ilościowy  Raport jakościowy

Eksportuj dane do XLS Wykonaj Anuluj

- Wpisz **Okres sprawozdawczy** w pola tekstowe lub skorzystaj z modułu kalendarza, klikając ikonkę
- Kliknij strzałkę i z rozwijanego menu wybierz **Lekarza**
- Wypełnij pola **Przedział wiekowy pacjentów**, **Płeć**.
- Wybierz **Grupę dyspanseryjną**
- **Wybierz typ raportu** jaki chcesz wygenerować - ilościowy lub jakościowy.

Po wypełnieniu formularza naciśnij przycisk **Wykonaj**, aby sporządzić statystykę

Po pomyślnym wypełnieniu ukaże się nam statystyka grup dyspanseryjnych

## Statystyka grup dyspanseryjnych

<b>Okres:</b>	2011-09-28 — 2011-10-28
<b>Lekarz:</b>	Wszyscy lekarze
<b>Przedział wiekowy pacjentów:</b>	0 - 200 lat
<b>Płeć pacjentów:</b>	Dowolna
<b>Grupa dyspanseryjna:</b>	Wszystkie grupy

<b>Liczba wszystkich pacjentów:</b>	42
<b>Liczba pacjentów spełniających kryterium:</b>	42
<b>Co stanowi:</b>	100,00%

Data: 2011-10-28

Sporządził: MEDYCZNY KIEROWNIK

## Statystyka skierowań do szpitala

Statystyka skierowań do szpitala

**Kryteria selekcji**

**Okres sprawozdawczy**

Od 28 10 2011 do 28 10 2011

**Lekarz**

<< wszyscy lekarze >>

**Pacjenci**

Przedział wiekowy (w latach):  
Od 0 do 200

Płeć pacjentów: dowolna



**Skierowania do szpitala**

Oddział: << wszystkie oddziały >>

Rozpoznanie (kod ICD10): Wszystkie rozpoznania

Szukaj

Wykonaj Anuluj

- Wpisz **Okres sprawozdawczy** w pola tekstowe lub skorzystaj z modułu kalendarza, klikając ikonkę 
- Kliknij strzałkę  i z rozwijanego menu wybierz **Lekarza**
- Wypełnij pola **Przedział wiekowy pacjentów**, **Płeć**.
- Wybierz **oddział** oraz **rozpoznanie (ICD10)**
- **Wybierz typ raportu** jaki chcesz wygenerować - ilościowy lub jakościowy.

Po wypełnieniu formularza naciśnij przycisk , aby sporządzić statystykę

Po pomyślnym wypełnieniu ukaże się nam statystyka skierowań do szpitala

## Statystyka skierowań do szpitala

<b>Okres:</b>	2011-09-28 — 2011-10-28
<b>Lekarz:</b>	Wszyscy lekarze
<b>Przedział wiekowy pacjentów:</b>	0 - 200 lat
<b>Płeć pacjentów:</b>	Dowolna
<b>Oddział:</b>	Wszystkie oddziały
<b>Rozpoznanie:</b>	Wszystkie rozpoznania

<b>Liczba wszystkich skierowań:</b>	0
<b>Liczba skierowań spełniających kryterium:</b>	0
<b>Co stanowi:</b>	%

Data: 2011-10-28

Sporządził: MEDYCZNY KIEROWNIK

## Statystyka liczby wizyt

Przykładowo przedstawiono statystykę liczby wizyt:

**Kryteria selekcji**

**Okres sprawozdawczy**

Od 17 05 2011 do 17 05 2011

**Lekarz**

<< wszyscy lekarze >>

**Pacjenci**

Przedział wiekowy (w latach):  
Od 0 do 200

Płeć pacjentów: dowolna

Pacjent: Szukaj Pacjenta

Tytuł uprawnień: << wszystkie >>

**Wizyty**

Typ wizyty: << wszystkie >>  Bez opłaty NFZ

Stan wizyty: << wszystkie >>

Rodzaj wizyty: << wszystkie >>



Przyczyna wizyty: << wszystkie >>

Komórka: << wszystkie >>

**Typ raportu**

Raport ilościowy  Raport jakościowy

Wykonaj Anuluj

- Wpisz **Okres sprawozdawczy** w pola tekstowe lub skorzystaj z [modułu kalendarza](#), klikając ikonkę 
- Kliknij strzałkę  i z rozwijanego menu wybierz **Lekarza**
- Wypełnij pola **Przedział wiekowy pacjentów**, **Płeć**. Jeżeli chcemy znaleźć pacjenta z bazy klikamy przycisk "**Szukaj pacjenta**". Możemy również wyszukać **Tytuł uprawnień**.

- Wybierz **Typ wizyty**, **Stan wizyty**, **Rodzaj wizyty**, **Przyczyna wizyty** oraz **Komórkę** na której wizyta była zamknięta.
- Wybierz **typ raportu** jaki chcesz wygenerować - ilościowy lub jakościowy.

- Po wypełnieniu formularza naciśnij przycisk , aby sporządzić statystykę

Po pomyślnym wypełnieniu ukaze się nam statystyka liczby wizyt:

### Statystyka liczby wizyt

Okres:	2011-05-01 — 2011-05-17
Lekarz:	Wszyscy lekarze
Przedział wiekowy pacjentów:	0 - 200 lat
Płeć pacjentów:	Męzczyzna
Typ:	Wizyta ambulatoryjna
Stan:	Wizyta zamknięta zatwierdzona
Rodzaj:	Wizyta POZ
Przyczyna wizyty:	Wszystkie przyczyny wizyty
Pacjent:	Wszyscy
Tytuł uprawnienia:	U - ubezpieczony
Bez opłaty NFZ:	Wszystkie
Komórka:	Wszystkie

Liczba wszystkich wizyt:	1
Liczba wizyt spełniających kryterium:	1
Co stanowi:	100,00%

Lp	Lekarz	Liczba wszystkich wizyt	Liczba wizyt spełniających kryterium	Co stanowi
1	MEDYCZNY KIEROWNIK	1	1	100,00%
2	AOS LEKARZ	0	0	%
3	POZ LEKARZ	0	0	%
4	STOMATOLOG LEKARZ	0	0	%

Data: 2011-05-17

Sporządził: MEDYCZNY KIEROWNIK

## Statystyka skierowań na zabiegi rehabilitacyjne

Statystyka skierowań na zabiegi rehabilitacyjne

**Kryteria selekcji**

**Okres sprawozdawczy**

Od 28 10 2011 do 28 10 2011

**Lekarz**

<< wszyscy lekarze >>




**Pacjenci**

Przedział wiekowy (w latach):

Od 0 do 200

Płeć pacjentów: dowolna

Wykonaj Anuluj

- Wpisz **Okres sprawozdawczy** w pola tekstowe lub skorzystaj z modułu kalendarza, klikając ikonkę 
- Kliknij strzałkę  i z rozwijanego menu wybierz **Lekarza**
- Wypełnij pola **Przedział wiekowy pacjentów**, **Płeć**
- **Wybierz typ raportu jaki chcesz wygenerować - ilościowy lub jakościowy.**
- Po wypełnieniu formularza naciśnij przycisk , aby sporządzić statystykę

Po pomyślnym wypełnieniu ukaże się nam statystyka skierowań na zabiegi rehabilitacyjne:

## Statystyka skierowań na zabiegi rehabilitacyjne

<b>Okres:</b>	2011-10-28 — 2011-10-28
<b>Lekarz:</b>	Wszyscy lekarze
<b>Przedział wiekowy pacjentów:</b>	0 - 200 lat
<b>Płeć pacjentów:</b>	Dowolna

<b>Liczba wszystkich skierowań:</b>	0
<b>Liczba skierowań spełniających kryterium:</b>	0
<b>Co stanowi:</b>	%

Data: 2011-10-28

Sporządził: MEDYCZNY KIEROWNIK

## Statystyka skierowań do specjalistów

Statystyka skierowań do specjalistów

**Kryteria selekcji**

**Okres sprawozdawczy**

Od 28 10 2011 do 28 10 2011

**Lekarz**

<< wszyscy lekarze >>

**Pacjenci**

Przedział wiekowy (w latach):

Od 0 do 200

Płeć pacjentów: dowolna

**Skierowania do specjalisty**

Specjalizacja: << wszystkie specjalności >>

Rozpoznanie (kod ICD10): Wszystkie rozpoznania Szukaj

Wykonaj Anuluj

- Wpisz **Okres sprawozdawczy** w pola tekstowe lub skorzystaj z modułu kalendarza, klikając ikonkę
- Kliknij strzałkę i z rozwijanego menu wybierz **Lekarza**
- Wypełnij pola **Przedział wiekowy pacjentów, Płeć.**
- Wybierz **Specjalizację** oraz **rozpoznanie (ICD10)**
- **Wybierz typ raportu jaki chcesz wygenerować - ilościowy lub jakościowy.**

Po wypełnieniu formularza naciśnij przycisk **Wykonaj**, aby sporządzić statystykę

Po pomyślnym wypełnieniu ukaże się nam statystyka skierowań do specjalistów

## Statystyka skierowań do specjalistów


<b>Okres:</b>	2011-10-28 — 2011-10-28
<b>Lekarz:</b>	Wszyscy lekarze
<b>Przedział wiekowy pacjentów:</b>	0 - 200 lat
<b>Płeć pacjentów:</b>	Dowolna
<b>Specjalizacja:</b>	Wszystkie specjalizacje
<b>Rozpoznanie:</b>	Wszystkie rozpoznania

<b>Liczba wszystkich skierowań:</b>	0
<b>Liczba skierowań spełniających kryterium:</b>	0
<b>Co stanowi:</b>	%

Data: 2011-10-28

Sporządził: MEDYCZNY KIEROWNIK

## Statystyka szczepień obowiązkowych



**Kryteria selekcji**

**Okres sprawozdawczy**

Od 28 10 2011 do 28 10 2011

**Lekarz**

<< wszyscy lekarze >>

**Pacjenci**

Przedział wiekowy (w latach):

Od 0 do 200



Płeć pacjentów: dowolna

**Szczepienia**

Rodzaj szczepienia: << wszystkie szczepienia >>

Status szczepienia: pacjenci, którzy zostali zaszczepieni

Wykonaj Anuluj

- Wpisz **Okres sprawozdawczy** w pola tekstowe lub skorzystaj z modułu kalendarza, klikając ikonkę 
- Kliknij strzałkę  i z rozwijanego menu wybierz **Lekarza**
- Wypełnij pola **Przedział wiekowy pacjentów, Płeć.**
- Wybierz **Rodzaj szczepienia** oraz **status szczepienia**

Po wypełnieniu formularza naciśnij przycisk , aby sporządzić statystykę

Po pomyślnym wypełnieniu ukaże się nam statystyka szczepień obowiązkowych

## Statystyka szczepień obowiązkowych

<b>Okres:</b>	2011-10-28 — 2011-10-28
<b>Lekarz:</b>	Wszyscy lekarze
<b>Przedział wiekowy pacjentów:</b>	0 - 200 lat
<b>Płeć pacjentów:</b>	Dowolna
<b>Rodzaj szczepienia:</b>	Wszystkie szczepienia
<b>Zaszczepieni:</b>	Tak

<b>Liczba wszystkich pacjentów zaszczepionych/do zaszczepienia:</b>	0
<b>Liczba pacjentów spełniających kryterium:</b>	0
<b>Co stanowi:</b>	%



Data: 2011-10-28

Sporządził: MEDYCZNY KIEROWNIK

## Statystyka rozpoznań

Jeżeli zaznaczymy „cukrzyca/chuk” wówczas wyszukane zostaną rozpoznania kwalifikowane do kodu 75 i 76, zarówno wśród rozpoznań i schorzeń przewlekłych.

Jeżeli zaznaczymy schorzenia układu oddechowego wówczas wyszukiwane są schorzenia wśród ICD10 takich jak J00-J22 (nie wliczając J17), zarówno wśród rozpoznań i schorzeń przewlekłych.

- Wpisz **Okres sprawozdawczy** w pola tekstowe lub skorzystaj z modułu kalendarza, klikając ikonkę 
- Kliknij strzałkę  i z rozwijanego menu wybierz **Lekarza**
- Wypełnij pola **Przedział wiekowy pacjentów, Płeć.**
- Wybierz **Choroby zakaźne, Cukrzyca/chuk, Schorzenia układu oddechowego, Rozpoznanie ICD10, schorzenia przewlekłe, Grupy dyspenseryjne** oraz **status schorzenia**
- Wybierz typ raportu jaki chcesz wygenerować – ilościowy, jakościowy lub liczbę wystąpień.

Po wypełnieniu formularza naciśnij przycisk , aby sporządzić statystykę

Po pomyślnym wypełnieniu ukaże się nam statystyka rozpoznań

### Statystyka rozpoznań

Okres:	2011-10-28 — 2011-10-28
Lekarz:	Wszyscy lekarze
Przedział wiekowy pacjentów:	0 - 200 lat
Płeć pacjentów:	Dowolna
Rozpoznanie:	Wszystkie rozpoznania
Schorzenie przewlekłe:	Wszystkie przewlekłe
Grupa dyspanseryjna:	Wszystkie grupy
Status schorzenia:	Wszystkie schorzenia z wybranego okresu sprawozdawczego

Liczba wszystkich pacjentów:	113
Liczba pacjentów spełniających kryterium:	113
Co stanowi:	100,00%

Data: 2011-10-28

Sporządził: MEDYCZNY KIEROWNIK

## Statystyka zleceń na transport

**Statystyka zleceń na transport** [?] [X]

**Kryteria selekcji**

**Okres sprawozdawczy**

Od 28 10 2011 [calendar icon] do 28 10 2011 [calendar icon]

**Lekarz**

<< wszyscy lekarze >> [dropdown arrow]

**Pacjenci**

Przedział wiekowy (w latach):

Od 0 do 200

Płeć pacjentów: dowolna [dropdown arrow]



**Transport**

Rodzaj transportu: << wszystkie rodzaje >> [dropdown arrow]

**Typ raportu**

Raport ilościowy     Raport jakościowy

[Wykonaj] [Anuluj]

- Wpisz **Okres sprawozdawczy** w pola tekstowe lub skorzystaj z modułu kalendarza, klikając ikonkę 
- Kliknij strzałkę  i z rozwijanego menu wybierz **Lekarza**
- Wypełnij pola **Przedział wiekowy pacjentów, Płeć.**
- Wybierz **Rodzaj transportu**
- **Wybierz typ raportu** jaki chcesz wygenerować – ilościowy lub jakościowy

Po wypełnieniu formularza naciśnij przycisk , aby sporządzić statystykę

Po pomyślnym wypełnieniu ukaże się nam statystyka zleceń na transport

## Statystyka zleceń na transport

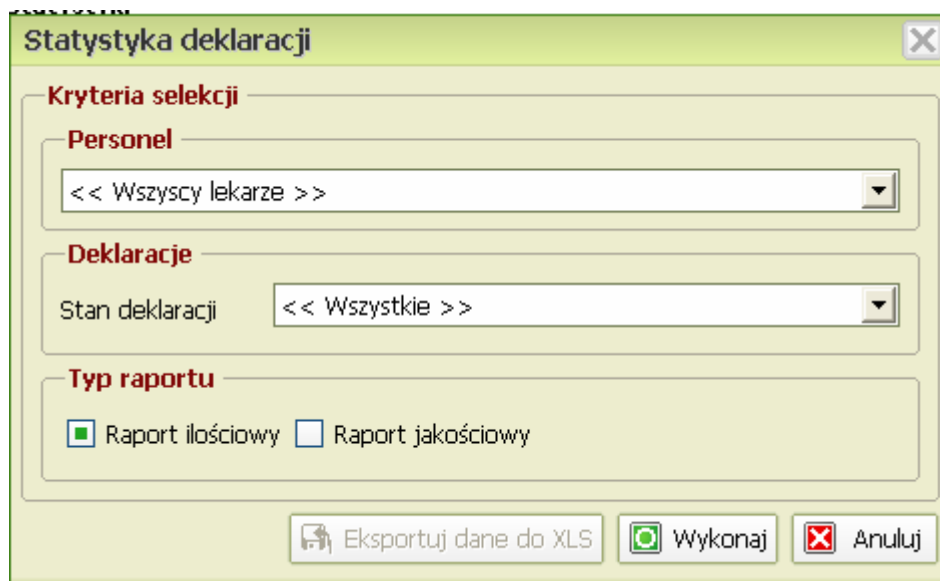
<b>Okres:</b>	2011-10-28 — 2011-10-28
<b>Lekarz:</b>	Wszyscy lekarze
<b>Przedział wiekowy pacjentów:</b>	0 - 200 lat
<b>Płeć pacjentów:</b>	Dowolna
<b>Typ transportu:</b>	Wszystkie rodzaje

<b>Liczba wszystkich pacjentów:</b>	0
<b>Liczba pacjentów spełniających kryterium:</b>	0
<b>Co stanowi:</b>	%

Data: 2011-10-28

Sporządził: MEDYCZNY KIEROWNIK

## Statystyka deklaracji



Statystyka deklaracji

**Kryteria selekcji**

**Personel**

<< Wszyscy lekarze >>


**Deklaracje**

Stan deklaracji << Wszystkie >>

**Typ raportu**

Raport ilościowy  Raport jakościowy

Eksportuj dane do XLS Wykonaj Anuluj

- Kliknij strzałkę  i z rozwijanego menu wybierz **Personel**
- Wybierz **Stan deklaracji**
- **Wybierz typ raportu jaki chcesz wygenerować – ilościowy lub jakościowy**

Po wypełnieniu formularza naciśnij przycisk , aby sporządzić statystykę

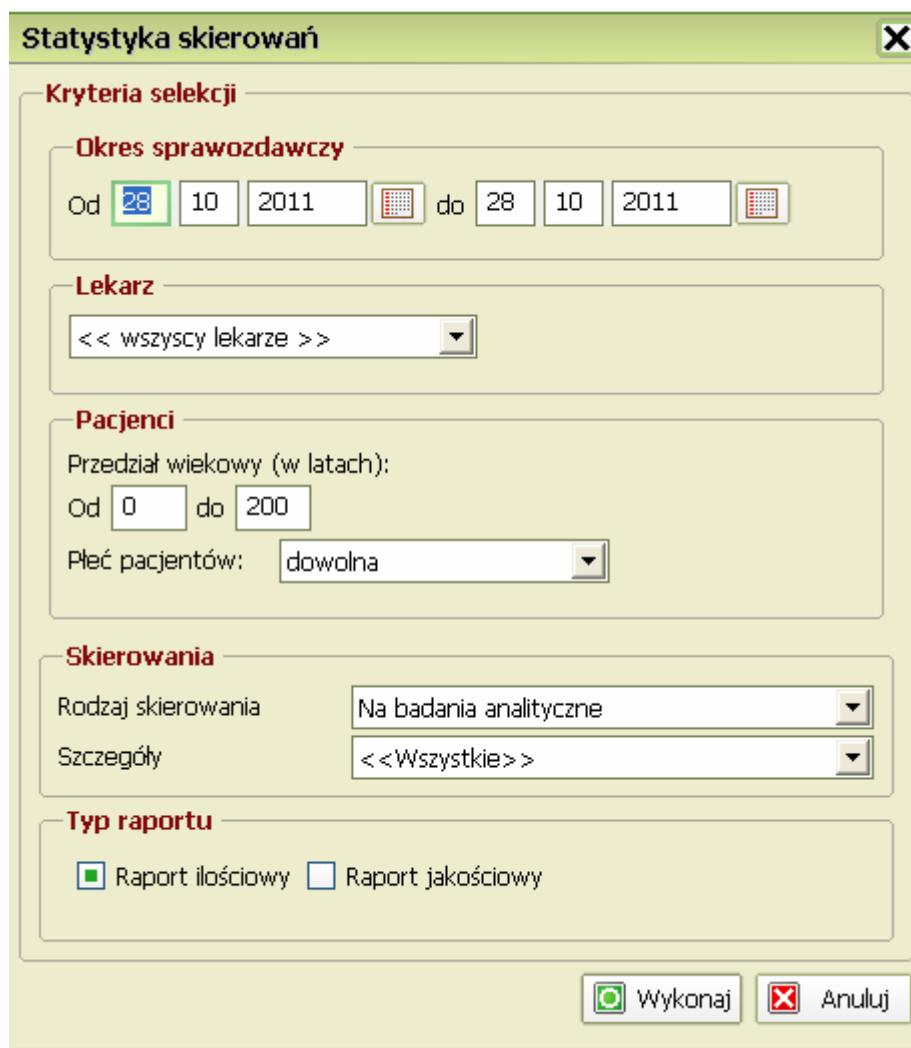
Po pomyślnym wypełnieniu ukaze się nam statystyka deklaracji

## STATYSTYKA DEKLARACJI

Rodzaj statystyki	Licznik
Liczba wszystkich pacjentów w bazie danych	62
Liczba pacjentów bez żadnych deklaracji	0
Liczba wszystkich deklaracji w bazie danych	280
Liczba deklaracji do lekarza	61
Liczba deklaracji do pielęgniarki	43
Liczba deklaracji do położnej	13
Liczba deklaracji do pielęgniarki szkolnej	7
Liczba uczniów podlegających fluoryzacji	7
Liczba pacjentów z pustym peselem ("00000000000")	0
Liczba pacjentów z więcej niż jedną aktywną deklaracją do lekarza*	0
Liczba pacjentów z więcej niż jedną aktywną deklaracją do pielęgniarki*	0
Liczba pacjentów z więcej niż jedną aktywną deklaracją do położnej*	0
Liczba pacjentów z więcej niż jedną aktywną deklaracją do pielęgniarki szkolnej*	0
Liczba powtarzających się pacjentów*	0

Nazwisko	Imię	Rola	Licznik
KIEROWNIK	MEDYCZNY	Kierownik medyczny	40
LEKARZ	STOMATOLOG	Lekarz	21
PIELĘGNIARKA	RODZINNA	Pielęgniarka rodzinna	43
POŁOŻNA	RODZINNA	Położna rodzinna	13
PIELĘGNIARKA	SZKOLNA	Pielęgniarka szkolna	7

## Statystyka skierowań



**Statystyka skierowań**

**Kryteria selekcji**

**Okres sprawozdawczy**

Od 28 10 2011 do 28 10 2011

**Lekarz**

<< wszyscy lekarze >>

**Pacjenci**

Przedział wiekowy (w latach):

Od 0 do 200

Płeć pacjentów: dowolna

**Skierowania**



Rodzaj skierowania: Na badania analityczne

Szczegóły: <<Wszystkie>>

**Typ raportu**

Raport ilościowy  Raport jakościowy

Wykonaj Anuluj

- Wpisz **Okres sprawozdawczy** w pola tekstowe lub skorzystaj z modułu kalendarza, klikając ikonkę 
- Kliknij strzałkę  i z rozwijanego menu wybierz **Lekarza**
- Wypełnij pola **Przedział wiekowy pacjentów**, **Płeć**.
- Wybierz **Rodzaj skierowania** oraz **Szczegóły**
- **Wybierz typ raportu** jaki chcesz wygenerować – ilościowy lub jakościowy

Po wypełnieniu formularza naciśnij przycisk , aby sporządzić statystykę

Po pomyślnym wypełnieniu ukaże się nam statystyka skierowań

## Statystyka skierowań

<b>Okres:</b>	2011-10-28 — 2011-10-28
<b>Lekarz:</b>	Wszyscy lekarze
<b>Przedział wiekowy pacjentów:</b>	0 - 200 lat
<b>Płeć pacjentów:</b>	Dowolna
<b>Rodzaj skierowania:</b>	Na badania analityczne
<b>Nazwa ambulatorium:</b>	Wszystkie

<b>Liczba wszystkich skierowań:</b>	0
<b>Liczba skierowań spełniających kryterium:</b>	0
<b>Co stanowi:</b>	0,00%


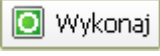
Lp	Lekarz	Liczba wszystkich skierowań	Liczba skierowań spełniających kryterium	Co stanowi
1	MEDYCZNY KIEROWNIK	0	0	0,00%
2	AOS LEKARZ	0	0	0,00%
3	POZ LEKARZ	0	0	0,00%
4	STOMATOLOG LEKARZ	0	0	0,00%

Data: 2011-10-28

Sporządził: MEDYCZNY KIEROWNIK

## Osoby przyjęte spoza list aktywnych

- Kliknij strzałkę  i z rozwijanego menu wybierz **Rok, Miesiąc**

Po wypełnieniu formularza naciśnij przycisk , a następnie naciśnij przycisk , aby sporządzić statystykę

Po pomyślnym wypełnieniu ukaze się nam statystyka osób przyjętych spoza list aktywnych

2011-10-28

### Osoby przyjęte spoza listy aktywnej

**Maj, 2010**

Imię i nazwisko	Adres	PESEL	Data wizyty	NFZ
-----------------	-------	-------	-------------	-----

Lekarz: *KIEROWNIK MEDYCZNY*

ALANTOWILCZ ADRIANNA	ul. AGATOWA 78/29, 94-712 AMELIÓWKA	24090380802	2010-05-13 12:10	6
-------------------------	-------------------------------------	-------------	------------------	---

OGÓLEM: 1

## Statystyka szczepień

**Statystyka szczepień** [?] [X]

**Kryteria selekcji**

**Okres sprawozdawczy**

Od 28 10 2011 do 28 10 2011

**Lekarz**



<< wszyscy lekarze >>

**Pacjenci**

Przedział wiekowy (w latach):  
Od 0 do 200

Płeć pacjentów: dowolna

[Wykonaj] [Anuluj]

- Wpisz **Okres sprawozdawczy** w pola tekstowe lub skorzystaj z modułu kalendarza, klikając ikonkę 
- Kliknij strzałkę  i z rozwijanego menu wybierz **Lekarza**
- Wypełnij pola **Przedział wiekowy pacjentów, Płeć**.

Po wypełnieniu formularza naciśnij przycisk , aby sporządzić statystykę

Po pomyślnym wypełnieniu ukaże się nam statystyka szczepień

### Statystyka szczepień

<b>Okres:</b>	2011-10-28 — 2011-10-28
<b>Lekarz:</b>	Wszyscy lekarze
<b>Przedział wiekowy pacjentów:</b>	0 - 200 lat
<b>Płeć pacjentów:</b>	Dowolna

Lp	Nazwa	Rodzaj	Liczba
----	-------	--------	--------

Data: 2011-10-28

Sporządził: MEDYCZNY KIEROWNIK

## Statystyka liczby świadczeń pielęgniarek i położnych

**Statystyka liczby świadczeń**

**Kryteria selekcji**

**Okres sprawozdawczy**

Od 28 10 2011 do 28 10 2011

**Pielęgniarka**

<< wszystkie pielęgniarki >>

**Zabiegi**



Typ zabiegu: << wszystkie >>

Stan zabiegu: << wszystkie >>

Typ personelu: << wszystkie >>

Rodzaj świadczenia: << wszystkie >>

Wykonaj Anuluj

- Wpisz **Okres sprawozdawczy** w pola tekstowe lub skorzystaj z modułu kalendarza, klikając ikonkę 
- Kliknij strzałkę  i z rozwijanego menu wybierz **Pielęgniarkę**
- Wybierz **Typ zabiegu, Stan zabiegu, Typ personelu, Rodzaj świadczenia**

Po wypełnieniu formularza naciśnij przycisk , aby sporządzić statystykę

Po pomyślnym wypełnieniu ukaże się nam statystyka liczby świadczeń pielęgniarek i położnych

## Statystyka liczby świadczeń pielęgniarek i położnych

<b>Okres:</b>	2011-10-28 — 2011-10-28
<b>Pielęgniarka:</b>	Wszystkie pielęgniarki
<b>Typ:</b>	Wszystkie typy świadczeń
<b>Stan:</b>	Wszystkie stany świadczeń
<b>Typ personelu:</b>	Wszystkie typy personelu
<b>Rodzaj świadczenia:</b>	Wszystkie rodzaje świadczeń

<b>Liczba wszystkich świadczeń:</b>	0
<b>Liczba świadczeń spełniających kryterium:</b>	0
<b>Co stanowi:</b>	%

Lp	Pielęgniarka	Liczba wszystkich świadczeń	Liczba świadczeń spełniających kryterium	Co stanowi
----	--------------	-----------------------------	--	------------

Data: 2011-10-28

Sporządził: MEDYCZNY KIEROWNIK

## Statystyka świadczeń lekarzy AOS

**Statystyka świadczeń specjalistów** [?] [X]

**Kryteria selekcji**

**Okres sprawozdawczy**

Od 28 10 2011 [calendar icon] do 28 10 2011 [calendar icon]

**Lekarz**

<< wszyscy lekarze >> [dropdown arrow]

**Wizyty**

Stan wizyty: << wszystkie >> [dropdown arrow]

Produkt kontraktowy: << wszystkie >> [dropdown arrow]

**Typ raportu**

Raport ilościowy  Raport jakościowy

[Eksportuj dane do XLS] [Wykonaj] [Anuluj]

- Wpisz **Okres sprawozdawczy** w pola tekstowe lub skorzystaj z modułu kalendarza, klikając ikonkę
- Kliknij strzałkę i z rozwijanego menu wybierz **Lekarza**
- Wybierz **Stan wizyty** oraz **Produkt kontraktowy**
- **Wybierz typ raportu jaki chcesz wygenerować – ilościowy lub jakościowy**

Po wypełnieniu formularza naciśnij przycisk **Wykonaj**, aby sporządzić statystykę

Po pomyślnym wypełnieniu ukaze się nam statystyka świadczeń lekarzy AOS

## Statystyka świadczeń lekarzy AOS

<b>Okres:</b>	2011-10-28 — 2011-10-28
<b>Lekarz:</b>	Wszyscy lekarze
<b>Stan:</b>	Wszystkie stany wizyt
<b>Produkt kontraktowy:</b>	Wszyscy produkty

Lp	Komórka organizacyjna	Produkt kontraktowy	Nazwa produktu jednostkowego	Liczba pozycji	Ilość punktów
----	-----------------------	---------------------	------------------------------	----------------	---------------

Data: 2011-10-28

Sporządził: MEDYCZNY KIEROWNIK

## Statystyka leków

Statystyka leków

**Kryteria selekcji**

**Okres sprawozdawczy**

Od 28 10 2011 do 28 10 2011

**Lekarz**

<< wszyscy lekarze >>

**Pacjenci**

Przedział wiekowy (w latach):  
Od 0 do 200

Płeć pacjentów: dowolna

**Rozpoznanie**



Rozpoznanie (kod ICD10): Szukaj


Lek przepisany: Szukaj

**Typ raportu**

Raport ilościowy  Raport jakościowy  Ranking leków

Eksportuj dane do XLS Wykonaj Anuluj

- Wpisz **Okres sprawozdawczy** w pola tekstowe lub skorzystaj z modułu kalendarza, klikając ikonkę 
- Kliknij strzałkę  i z rozwijanego menu wybierz **Lekarza**
- Wypełnij pola **Przedział wiekowy pacjentów, Płeć.**
- Wybierz **Rozpoznanie ICD10** oraz **lek przepisany**
- **Wybierz typ raportu** jaki chcesz wygenerować – ilościowy, jakościowy lub ranking leków

Po wypełnieniu formularza naciśnij przycisk , aby sporządzić statystykę

Po pomyślnym wypełnieniu ukaże się nam statystyka leków

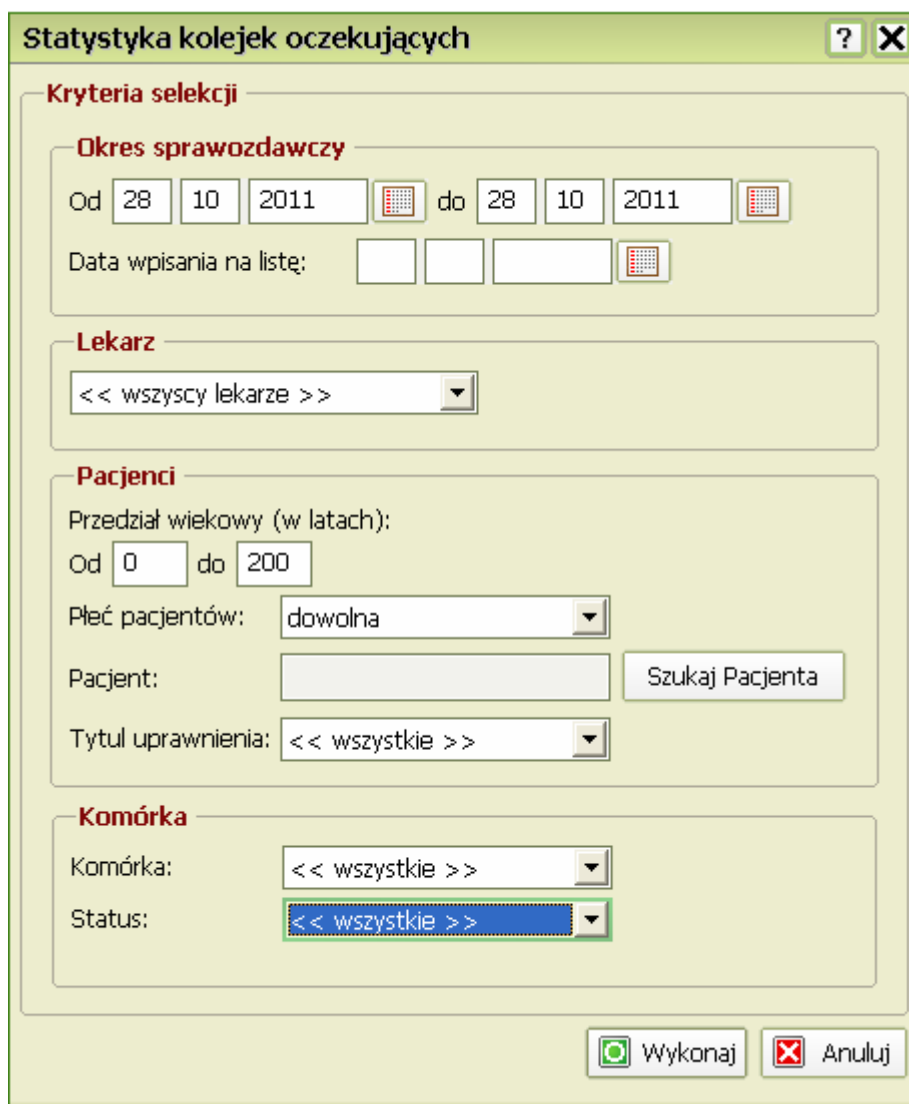
### Statystyka leków

<b>Okres:</b>	2011-10-28 — 2011-10-28
<b>Lekarz:</b>	Wszyscy lekarze
<b>Przedział wiekowy pacjentów:</b>	0 - 200 lat
<b>Płeć pacjentów:</b>	Dowolna
<b>Rozpoznanie:</b>	Wszystkie rozpoznania
<b>Lek:</b>	Wszystkie leki

Data: 2011-10-28

Sporządził: MEDYCZNY KIEROWNIK

## Statystyka kolejek oczekujących



**Statystyka kolejek oczekujących** [?] [X]

**Kryteria selekcji**

**Okres sprawozdawczy**

Od 28 10 2011 [calendar icon] do 28 10 2011 [calendar icon]

Data wpisania na listę: [ ] [ ] [ ] [calendar icon]

**Lekarz**

<< wszyscy lekarze >> [dropdown arrow]

**Pacjenci**

Przedział wiekowy (w latach):

Od 0 do 200

Płeć pacjentów: dowolna [dropdown arrow]

Pacjent: [text input] Szukaj Pacjenta



Tytuł uprawnienia: << wszystkie >> [dropdown arrow]

**Komórka**

Komórka: << wszystkie >> [dropdown arrow]

Status: << wszystkie >> [dropdown arrow]

[Wykonaj] [Anuluj]

- Wpisz **Okres sprawozdawczy**, w pola tekstowe lub skorzystaj z modułu kalendarza, klikając ikonkę 
- Kliknij strzałkę  i z rozwijanego menu wybierz **Lekarza**
- Wypełnij pola **Przedział wiekowy pacjentów**, **Płeć**, **Pacjent**, **tytuł uprawnienia**.
- Wybierz **Komórkę** oraz **Status**

Po wypełnieniu formularza naciśnij przycisk , aby sporządzić statystykę

Po pomyślnym wypełnieniu ukaze się nam statystyka kolejek oczekujących

### Statystyka kolejek oczekujących

<b>Okres:</b>	2011-10-28 — 2011-10-28
<b>Data wpisania na listę:</b>	Nie wybrano
<b>Lekarz:</b>	Wszyscy lekarze
<b>Przedział wiekowy pacjentów:</b>	0 - 200 lat
<b>Płeć pacjentów:</b>	Dowolna
<b>Pacjent:</b>	Wszyscy
<b>Tytuł uprawnienia:</b>	Wszystkie
<b>Komórka:</b>	Wszystkie
<b>Status:</b>	Wszystkie

Lp	Pacjent	Data wpisania	Data wizyty	Personel rejestrujący	Rozpoznanie	Status
----	---------	---------------	-------------	-----------------------	-------------	--------

Data: 2011-10-28

Sporządził: MEDYCZNY KIEROWNIK

## Raporty do GUS – MZ 11

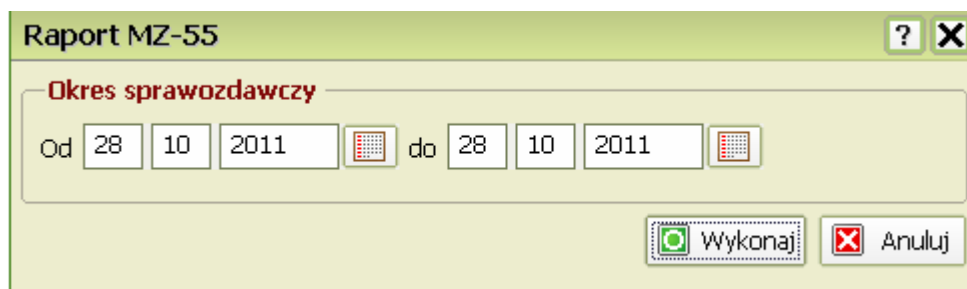



- Wpisz **Okres sprawozdawczy**, klikając ikonkę 

Po wypełnieniu formularza naciśnij przycisk , aby sporządzić statystykę RAPORTU MZ -11

Po pomyślnym wypełnieniu ukaze się nam RAPORT MZ-11

## Raporty do GUS – MZ 55



- Wpisz **Okres sprawozdawczy**, w pola tekstowe lub skorzystaj z modułu kalendarza, klikając ikonkę 

Po wypełnieniu formularza naciśnij przycisk , aby sporządzić statystykę RAPORTU MZ -55

Po pomyślnym wypełnieniu ukaże się nam RAPORT MZ-55

<b>MINISTERSTWO ZDROWIA NARODOWY INSTYTUT ZDROWIA PUBLICZNEGO - PZH 00-791 Warszawa, ul. Chocimska 24</b>	
Nazwa i adres jednostki sprawozdawczej: <b>IZOZ-PORADNIA - 05</b> ul. MINISTRA 11, 12-345 LUBLIN tel: 554855485	<b>MZ-55</b> <b>-TYGODNIOWY, DZIENNY<sup>1)</sup></b> <b>MELDUNEK</b> <b>o zachorowaniach i podejrzeniach</b> <b>zachorowań na grypę</b> <b>za okres, dzień<sup>1)</sup></b> <b>od 2011-10-28 do 2011-10-28 r.</b>
Numer identyfikacyjny - REGON: NIP: 123-456-32-18 REGON: 123456785	
Adresat: ..... Stacja Sanitarno-Epidemiologiczna w .....	
<b>Przekazać w terminach opisanych w programie badań statystycznych</b>	

**Liczba zachorowań oraz podejrzeń zachorowań na grypę wg wieku chorych<sup>2)</sup>**

Wiek (ukończone lata)	Liczba zachorowań oraz podejrzeń		Powody skierowania do szpitala - liczba osób <sup>3)</sup>		
	Ogółem	w tym osoby skierowane do szpitala	objawy ze strony układu krążenia	objawy ze strony układu oddechowego	inne przyczyny
0	1	2	3	4	5
0 - 4	1	0			
5 - 14	2	0			
15 - 64	3	0			
65 i więcej	4	0			
Razem	5	0			

Jeżeli powodem skierowania do szpitala były "inne przyczyny" (rubryka 5), podać jakie: .....

.....

.....

**Uwagi przekazującego dane:** .....

.....

.....

<b>Objaśnienia</b>	
<p><b>W "Meldunku"</b> - zgodnie z definicją przyjętą na potrzeby nadzoru nad chorobami zakaźnymi w krajach Unii Europejskiej (Dz.U. L 159 z 18.6.2008) - <b>wyказuje się</b> grypę (rozpoznaną klinicznie i/lub laboratoryjnie) oraz wszystkie rozpoznane klinicznie zachorowania grypopodobne i ostre zakażenia dróg oddechowych spełniające podane niżej kryteria.</p> <p style="text-align: center;"><b>Zachorowania grypopodobne</b></p> <p><b>Nagle wystąpienie objawów</b> <b>oraz</b> co najmniej jeden z następujących czterech objawów ogólnych:</p> <ul style="list-style-type: none"> <li>- gorączka lub stan podgorączkowy,</li> <li>- złe samopoczucie,</li> <li>- bóle głowy,</li> <li>- bóle mięśniowe;</li> </ul> <p><b>oraz</b> co najmniej jeden z następujących trzech objawów oddechowych:</p> <ul style="list-style-type: none"> <li>- kaszel,</li> <li>- ból gardła,</li> <li>- duszność.</li> </ul> <p style="text-align: center;"><b>Ostre zakażenia dróg oddechowych</b></p> <p><b>Nagle wystąpienie objawów</b> <b>oraz</b> co najmniej jeden z następujących czterech objawów oddechowych:</p> <ul style="list-style-type: none"> <li>- kaszel,</li> <li>- ból gardła,</li> <li>- duszność,</li> <li>- niezbyt śluzowy nos;</li> </ul> <p><b>oraz</b>, w opinii klinicysty, infekcyjny charakter choroby.</p>	<p>Zakłady opieki zdrowotnej, indywidualne praktyki lekarskie, indywidualne specjalistyczne praktyki lekarskie, grupowe praktyki lekarskie</p> <p>a) sporządzają meldunki: - tygodniowe - cztery razy w miesiącu, za okresy sprawozdawcze 1-7, 8-15, 16-22, 23-ostatni dzień miesiąca, - dzienne - w okresie wzrostu liczby zachorowań,</p> <p>b) przekazują meldunki w ostatnim dniu okresu sprawozdawczego – po zakończeniu przyjęć,</p> <p>c) nie przekazują meldunków negatywnych o braku zachorowań,</p> <p>d) meldunki na formularzu wysyłają jako potwierdzenie meldunków przekazywanych telefonicznie lub w inny sposób.</p> <p><sup>1)</sup> Nie potrzebne skreślić. <sup>2)</sup> Wypełnić wszystkie pola tablicy. <sup>3)</sup> Jedna osoba może być wykazana w kilku rubrykach (3-5).</p>

Wyjaśnienia dotyczące sprawozdania można uzyskać pod numerem telefonu:

Pieczętka imienna i podpis osoby działającej w imieniu sprawozdawcy:

.....  
(miejscowość i data)