




Program dla praktyki lekarskiej

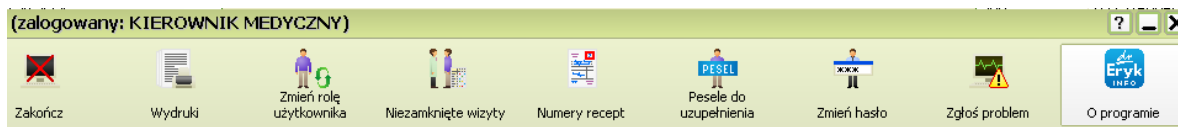
Wprowadzanie klucza licencji

Copyright Ericpol Telecom sp. z o.o.

2012

Aby wprowadzić klucz licencyjny należy wykonać następujące kroki


- Wyświetl okno informacyjne. Aby to uczynić na ekranie głównym kliknij strzałkę  a rozwinię się menu pomocnicze
- Z menu dodatkowego wybierz opcję **O programie**, tak jak to jest pokazane na poniższym rysunku:




Wyświetli się okno informacyjne:



Okno zawiera informacje o ograniczeniach licencji, datę ostatniej aktualizacji programu, bieżący kod rejestracji oraz informacje o zainstalowanych ograniczeniach.

- Aby dokonać zakupu/przedłużenia licencji kliknij 

Otworzy się domyślna przeglądarka Internetowa ze stroną domową programu **drEryk** - informującą o możliwościach zakupu programu.

- Aby zarejestrować swoją kopię programu, kliknij  - pojawi się pole tekstowe do wprowadzenia klucza licencyjnego:



- Wpisz klucz, który otrzymałeś przy zakupie programu i kliknij „Zatwierdź”

Po udanej rejestracji powrócisz do ekranu głównego.